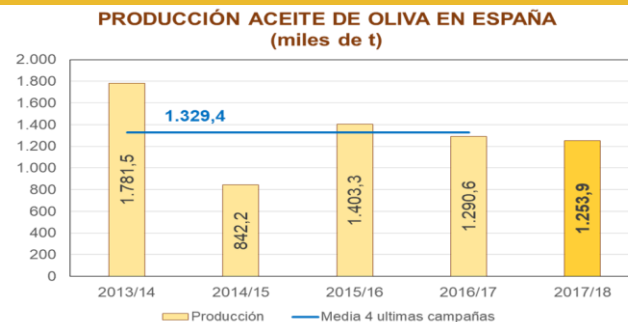




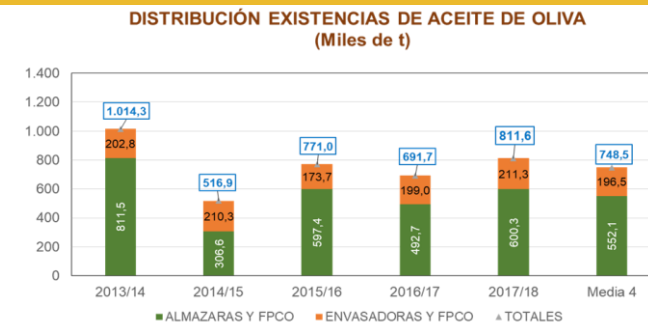
## BALANCE

|                                    |                |                |                | 2017/18 vs... |            |
|------------------------------------|----------------|----------------|----------------|---------------|------------|
|                                    | Media 4        | 2016/17        | 2017/18        | Media 4       | 2016/17    |
| <b>I. ORIGEN</b>                   |                |                |                |               |            |
| Existencias iniciales (a 1 oct-17) | 328,2          | 331,0          | 305,0          | -7%           | -8%        |
| Producción                         | 1.329,4        | 1.290,6        | 1.253,9        | -6%           | -3%        |
| Importaciones                      | 75,55          | 66,4           | 111,7          | 48%           | 68%        |
| <b>TOTAL</b>                       | <b>1.733,2</b> | <b>1.688,0</b> | <b>1.670,6</b> | <b>-4%</b>    | <b>-1%</b> |
| <b>II. DESTINO</b>                 |                |                |                |               |            |
| Mercado Interior                   | 358,7          | 335,3          | 320,3          | -11%          | -4%        |
| Exportaciones                      | 626,0          | 661,0          | 538,7          | -14%          | -19%       |
| Existencias finales (a 31 de mayo) | 748,5          | 691,7          | 811,6          | 8%            | 17%        |
| <b>TOTAL</b>                       | <b>1.733,2</b> | <b>1.688,0</b> | <b>1.670,6</b> | <b>-4%</b>    | <b>-1%</b> |

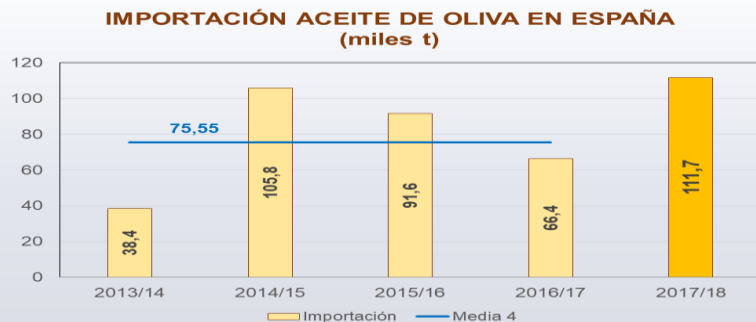
## PRODUCCIÓN



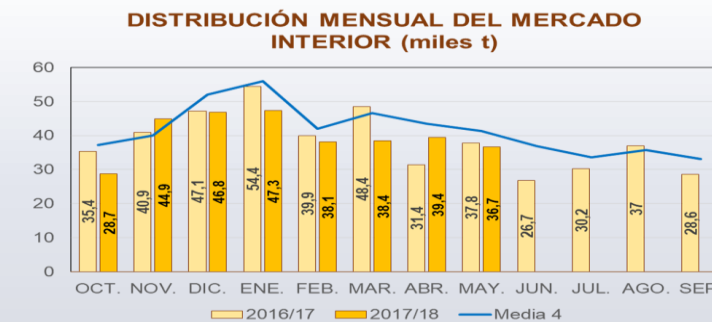
## EXISTENCIAS



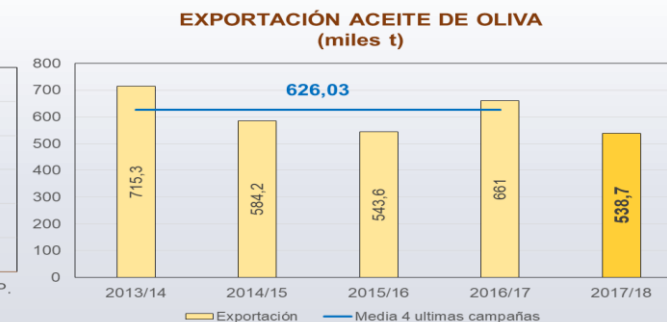
## IMPORTACIONES



## MERCADO INTERIOR

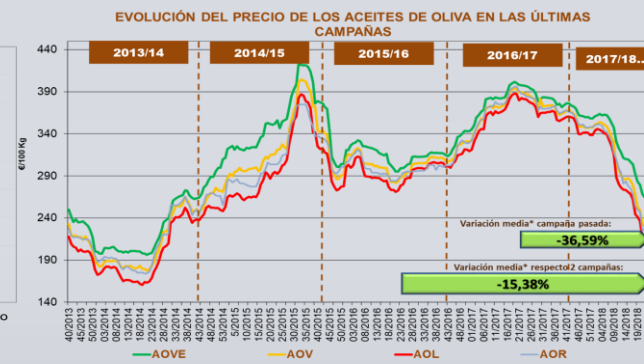
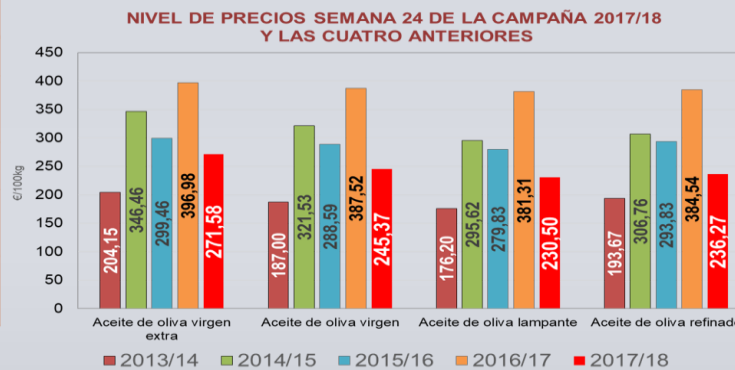


## EXPORTACIONES



## PRECIOS EN ORIGEN

| Categorías de Aceite de Oliva | 20/2018  | 21/2018  | 22/2018     | 23/2018  | 24/2018  |
|-------------------------------|----------|----------|-------------|----------|----------|
|                               | 14-20/05 | 21-27/05 | 28/05-03/06 | 04-10/06 | 11-17/06 |
| Aceite de Oliva Virgen Extra  | 279,61   | 268,22   | 264,69      | 268,24   | 271,58   |
| Aceite de Oliva Virgen        | 249,31   | 233,30   | 229,90      | 235,06   | 245,37   |
| Aceite de Oliva Lampante      | 236,62   | 215,44   | 217,80      | 222,43   | 230,50   |
| Aceite de Oliva Refinado      | 247,25   | 225,16   | 227,45      | 235,02   | 236,27   |



## BALANCE

## Balance de Aceite de Oliva a 31 de mayo de 2018

|                                    |                |                |                | 2017/18 vs... |            |
|------------------------------------|----------------|----------------|----------------|---------------|------------|
|                                    | Media 4        | 2016/17        | 2017/18        | Media 4       | 2016/17    |
| <b>I. ORIGEN</b>                   |                |                |                |               |            |
| Existencias iniciales (a 1 oct-17) | 328,2          | 331,0          | 305,0          | -7%           | -8%        |
| Producción                         | 1.329,4        | 1.290,6        | 1.253,9        | -6%           | -3%        |
| Importaciones                      | 75,55          | 66,4           | 111,7          | 48%           | 68%        |
| <b>TOTAL</b>                       | <b>1.733,2</b> | <b>1.688,0</b> | <b>1.670,6</b> | <b>-4%</b>    | <b>-1%</b> |

**II. DESTINO**

|                                    |                |                |                |            |            |
|------------------------------------|----------------|----------------|----------------|------------|------------|
| Mercado Interior                   | 358,7          | 335,3          | 320,3          | -11%       | -4%        |
| Exportaciones                      | 626,0          | 661,0          | 538,7          | -14%       | -19%       |
| Existencias finales (a 31 de mayo) | 748,5          | 691,7          | 811,6          | 8%         | 17%        |
| <b>TOTAL</b>                       | <b>1.733,2</b> | <b>1.688,0</b> | <b>1.670,6</b> | <b>-4%</b> | <b>-1%</b> |

Nivel de recursos del mercado prácticamente igual a la campaña pasada y ligeramente por debajo de la media de las cuatro anteriores.

Comercialización total con 859.000 toneladas, inferior en un -13% a la media y en un -14% a la pasada, pero con una clara tendencia creciente y un valor medio de 107.380 toneladas. Existencias finales por encima de las campañas anteriores.



Inicio

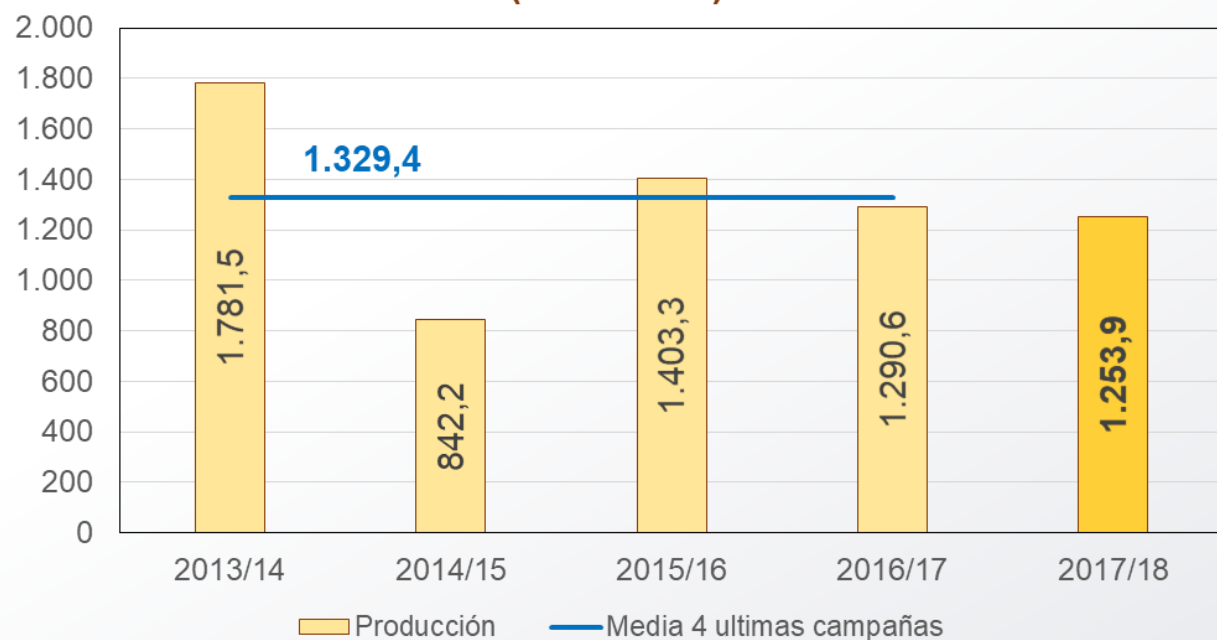


Siguiente

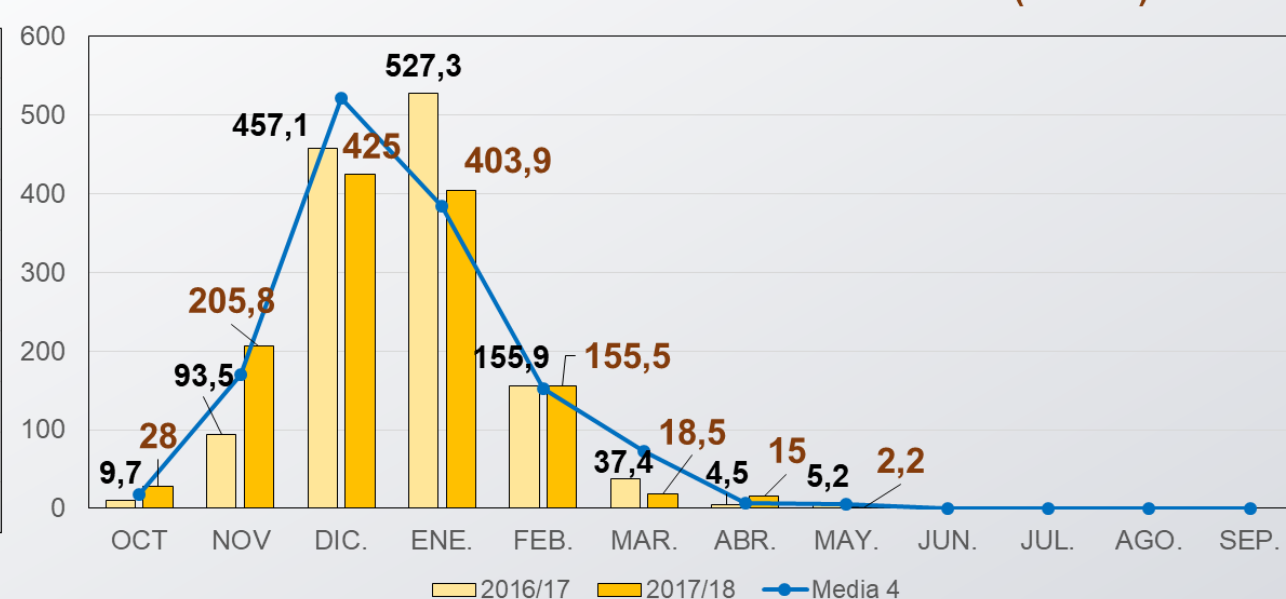
**PRODUCCIÓN**

**Producción española de Aceite de Oliva a 31 de mayo de 2018**

**PRODUCCIÓN ACEITE DE OLIVA EN ESPAÑA**  
(miles de t)



**DISTRIBUCIÓN MENSUAL DE LA PRODUCCIÓN** (miles t)



Inicio

La campaña finaliza con una producción ligeramente por debajo de la media y la pasada. En el mes de mayo se sitúa por debajo de las campañas anteriores, tras un mes de abril muy superior a la media. El rendimiento medio ha sido de 20,71%, un punto por encima de la campaña anterior.

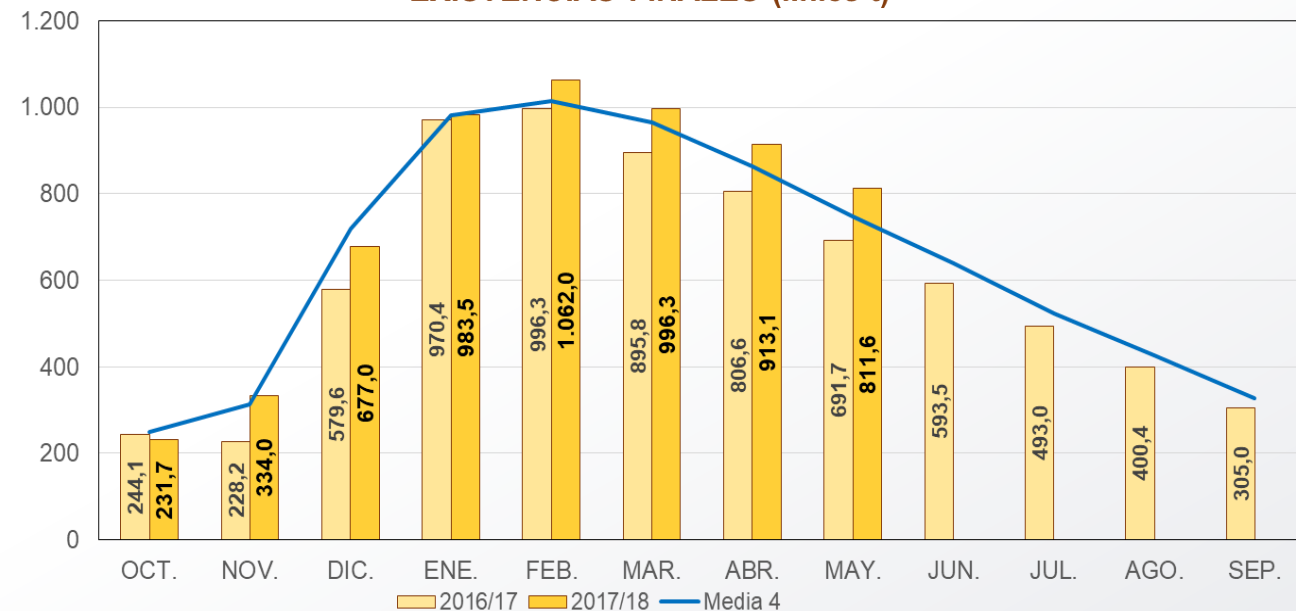


Siguiente

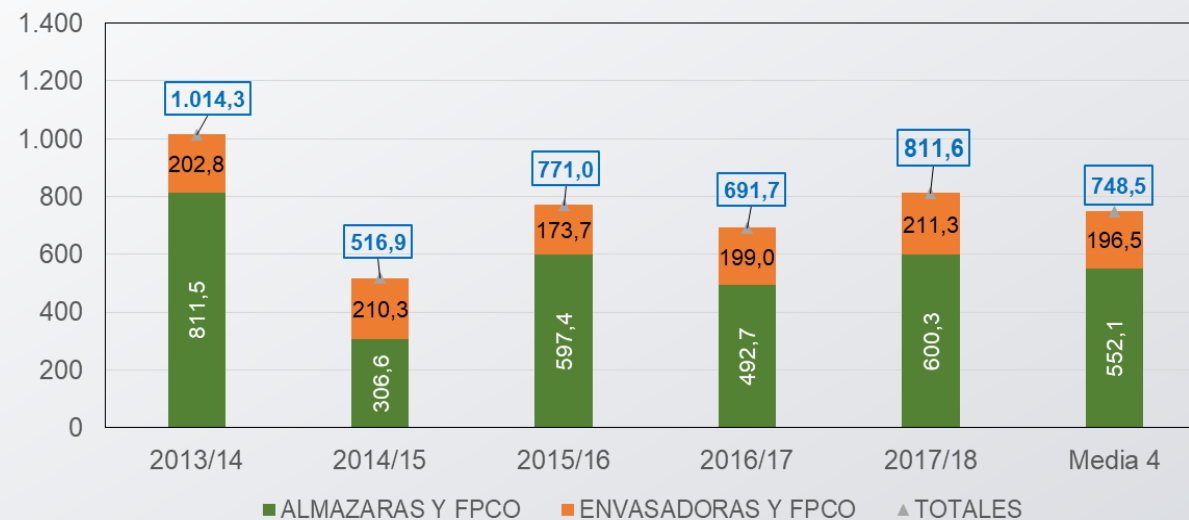
**EXISTENCIAS**

**Existencias de Aceite de Oliva a 31 de mayo de 2018**

EXISTENCIAS FINALES (Miles t)



DISTRIBUCIÓN EXISTENCIAS DE ACEITE DE OLIVA (Miles de t)



Inicio

Existencias totales por encima de la media y la campaña pasada, con un volumen superior de 120.000 toneladas respecto de hace un año.

Existencias superiores respecto a la media y a la pasada campaña, de una manera más marcada en las almazaras que en las envasadoras. La distribución es similar a la media.

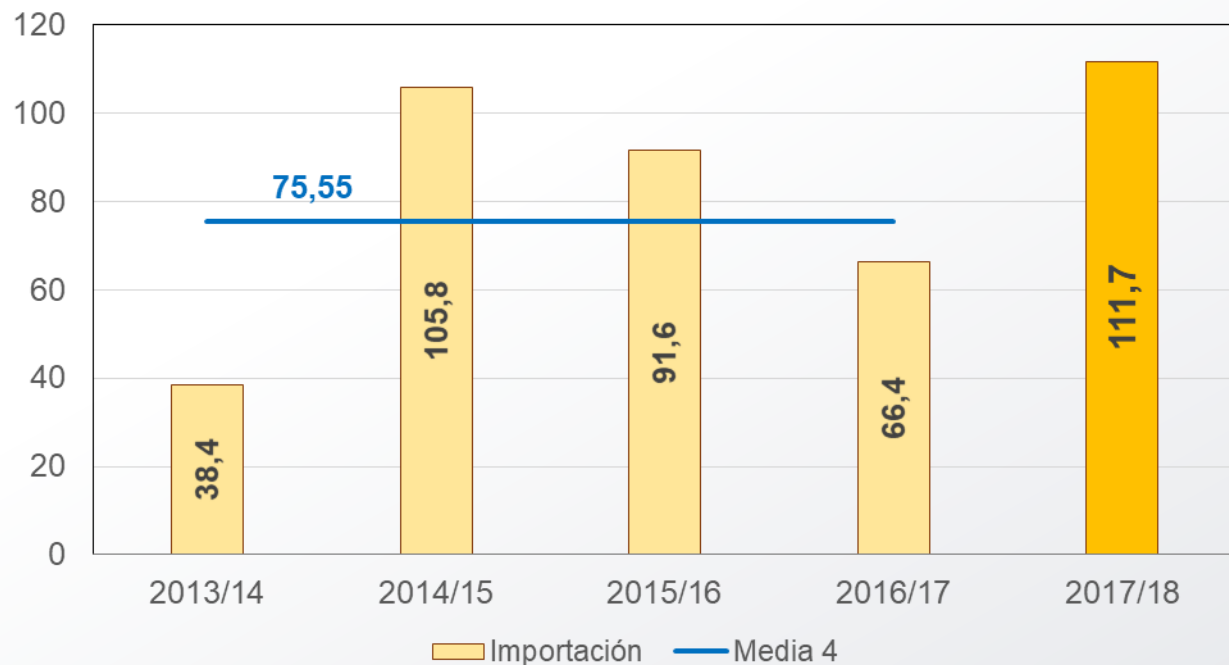


Siguiente

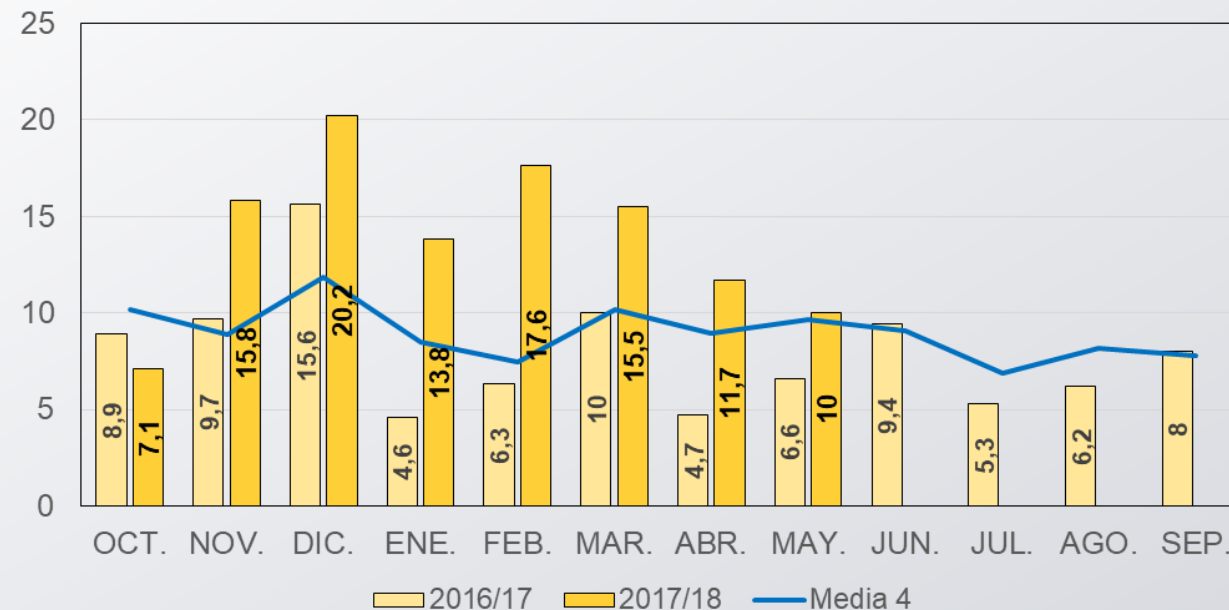
**IMPORTACIÓN**

**Importaciones de Aceite de Oliva a 31 de mayo de 2018**

**IMPORTACIÓN ACEITE DE OLIVA EN ESPAÑA**  
(miles t)



**DISTRIBUCIÓN MENSUAL DE IMPORTACIONES**  
(miles t)



Inicio

*Se mantiene la tendencia descendente de las importaciones, con un volumen en el mes de mayo similar a la media y superior a la pasada campaña.*



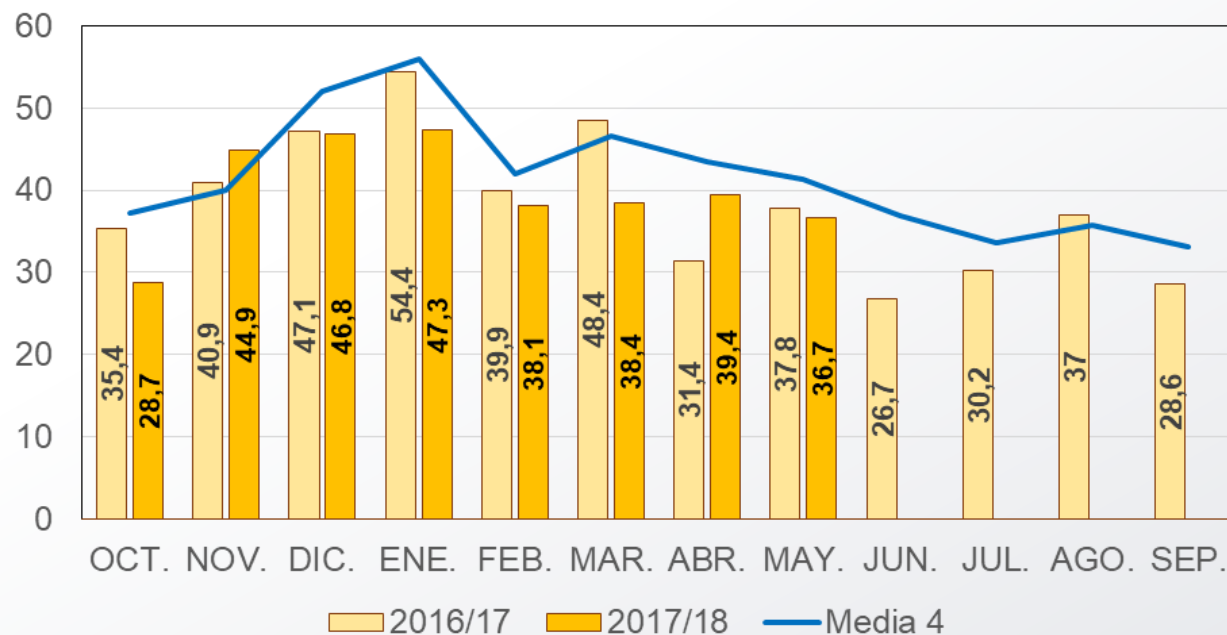
Siguiente



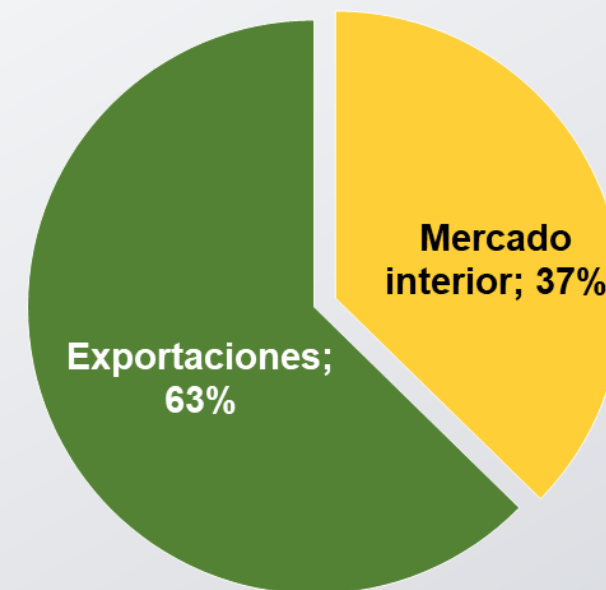
**MERCADO INTERIOR**

**Mercado Interior del Aceite de Oliva a 31 de mayo de 2018**

**DISTRIBUCIÓN MENSUAL DEL MERCADO INTERIOR (miles t)**



**MERCADO INTERIOR VS EXPORTACIONES**



Inicio

*Consumo interior estable en los últimos meses, aunque ligeramente inferior en mayo respecto de la campaña pasada. La media mensual de salidas de estos ocho meses es de 40.040 toneladas.*



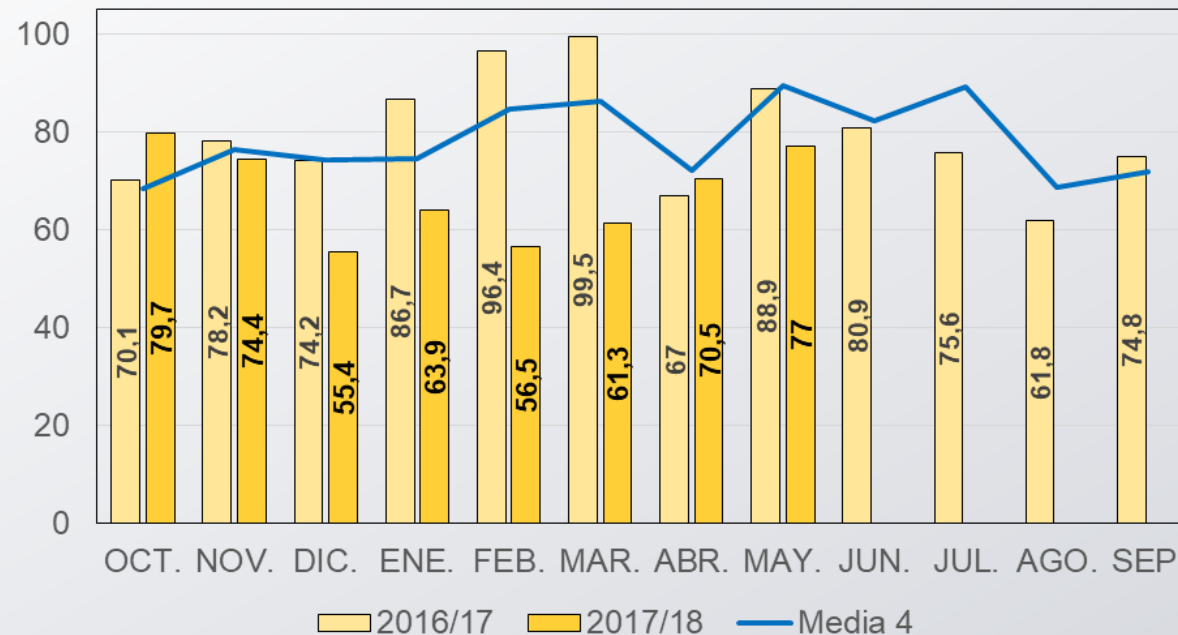
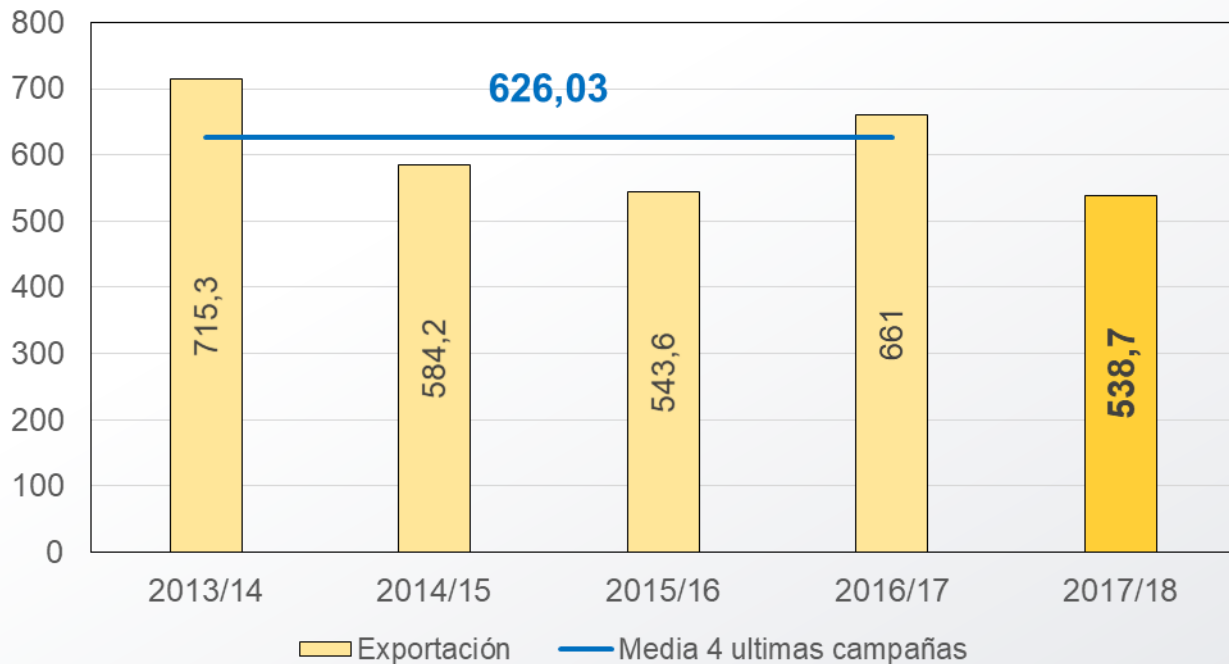
Siguiente

**EXPORTACIÓN**

**Exportaciones de Aceite de Oliva a 31 de mayo de 2018**

**EXPORTACIÓN ACEITE DE OLIVA (miles t)**

**DISTRIBUCIÓN MENSUAL DE EXPORTACIONES (miles t)**



Inicio

*Continúa el incremento de las exportaciones aunque por debajo de las campañas anteriores. La media mensual de salidas es de 67.340 toneladas.*



Siiguiente

## PRECIOS

Precios medios semanales por categoría (€/100kg) a 17 de junio de 2018

## SEMANAS ANALIZADAS

€/100kg

| Categorías de Aceite de Oliva | 20/2018  | 21/2018  | 22/2018     | 23/2018  | 24/2018  |
|-------------------------------|----------|----------|-------------|----------|----------|
|                               | 14-20/05 | 21-27/05 | 28/05-03/06 | 04-10/06 | 11-17/06 |
| Aceite de Oliva Virgen Extra  | 279,61   | 268,22   | 264,69      | 268,24   | 271,58   |
| Aceite de Oliva Virgen        | 249,31   | 233,30   | 229,90      | 235,06   | 245,37   |
| Aceite de Oliva Lampante      | 236,62   | 215,44   | 217,80      | 222,43   | 230,50   |
| Aceite de Oliva Refinado      | 247,25   | 225,16   | 227,45      | 235,02   | 236,27   |



Inicio

## La última semana analizada respecto...

| En el período analizado | El inicio de campaña* | Respecto a 2016/17 | Respecto a Media 4 campañas |
|-------------------------|-----------------------|--------------------|-----------------------------|
| -2,87%                  | -27,37%               | - 31,59%           | -12,89%                     |
| -1,58%                  | -32,81%               | -36,68%            | -17,15%                     |
| -2,59%                  | -35,70%               | -39,55%            | -18,62%                     |
| -4,44%                  | -35,61%               | -38,56%            | -19,83%                     |

\*Inicio de campaña 2017/18:  
semana 40/2017

Tendencia ascendente de los precios desde hace unas semanas, con cotizaciones por debajo de los 3 €/kg para el AOVE y los 2,5 €/kg para el resto de categorías.



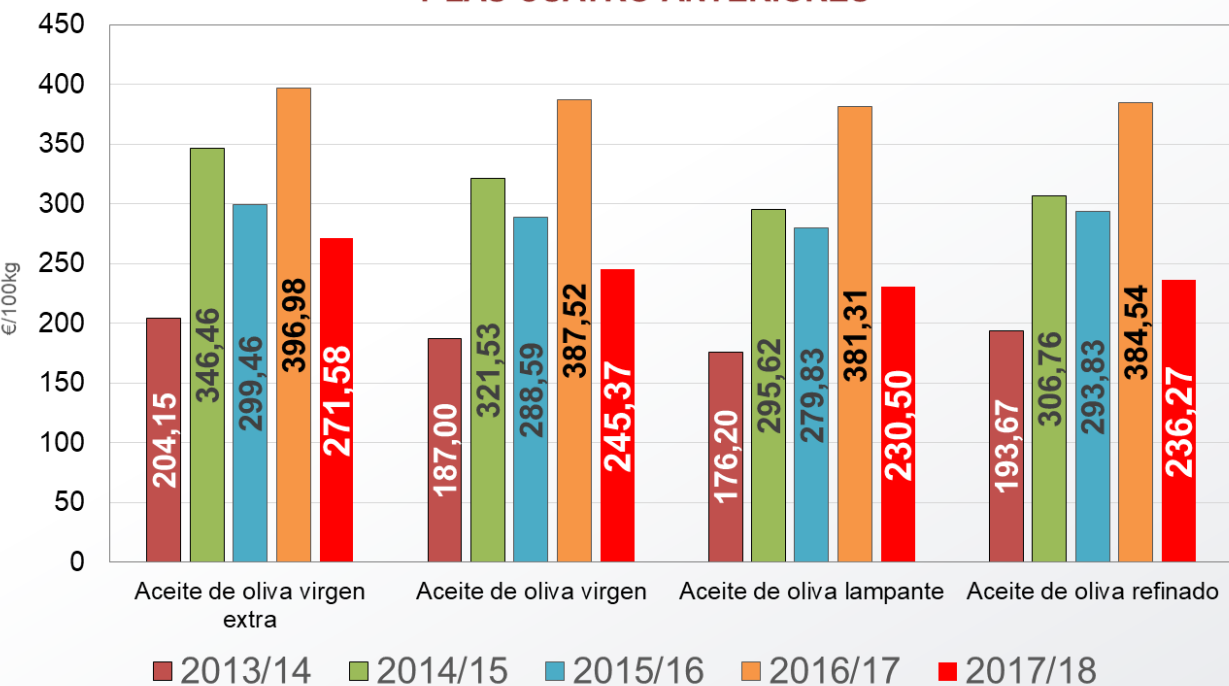
Siguiendo



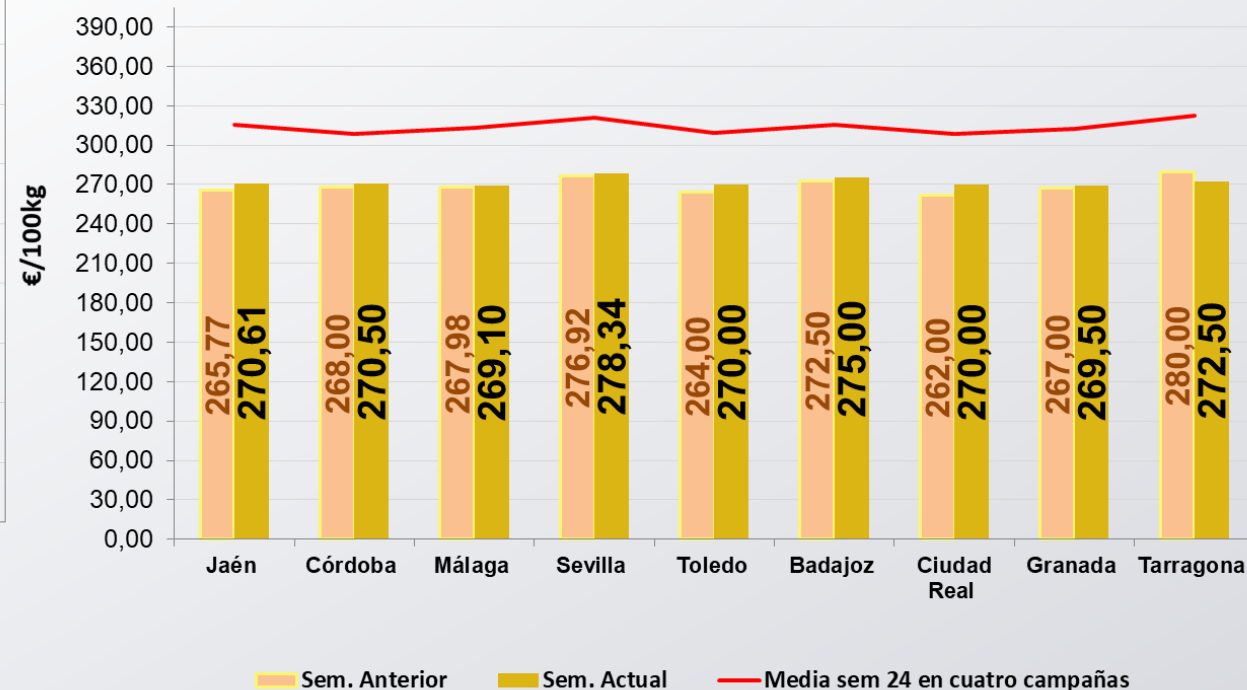
**PRECIOS**

**Precios medios semanales por categoría (€/100kg) a 17 de junio de 2018**

**NIVEL DE PRECIOS SEMANA 24 DE LA CAMPAÑA 2017/18 Y LAS CUATRO ANTERIORES**



**PRECIOS DE AOVE EN LOS DIFERENTES MERCADOS ÚLTIMA SEMANA Y ANTERIOR**



Inicio

*Los precios de todas las categorías se sitúan por debajo de la campaña pasada y de las campañas anteriores, a excepción de la campaña 2013/14.*

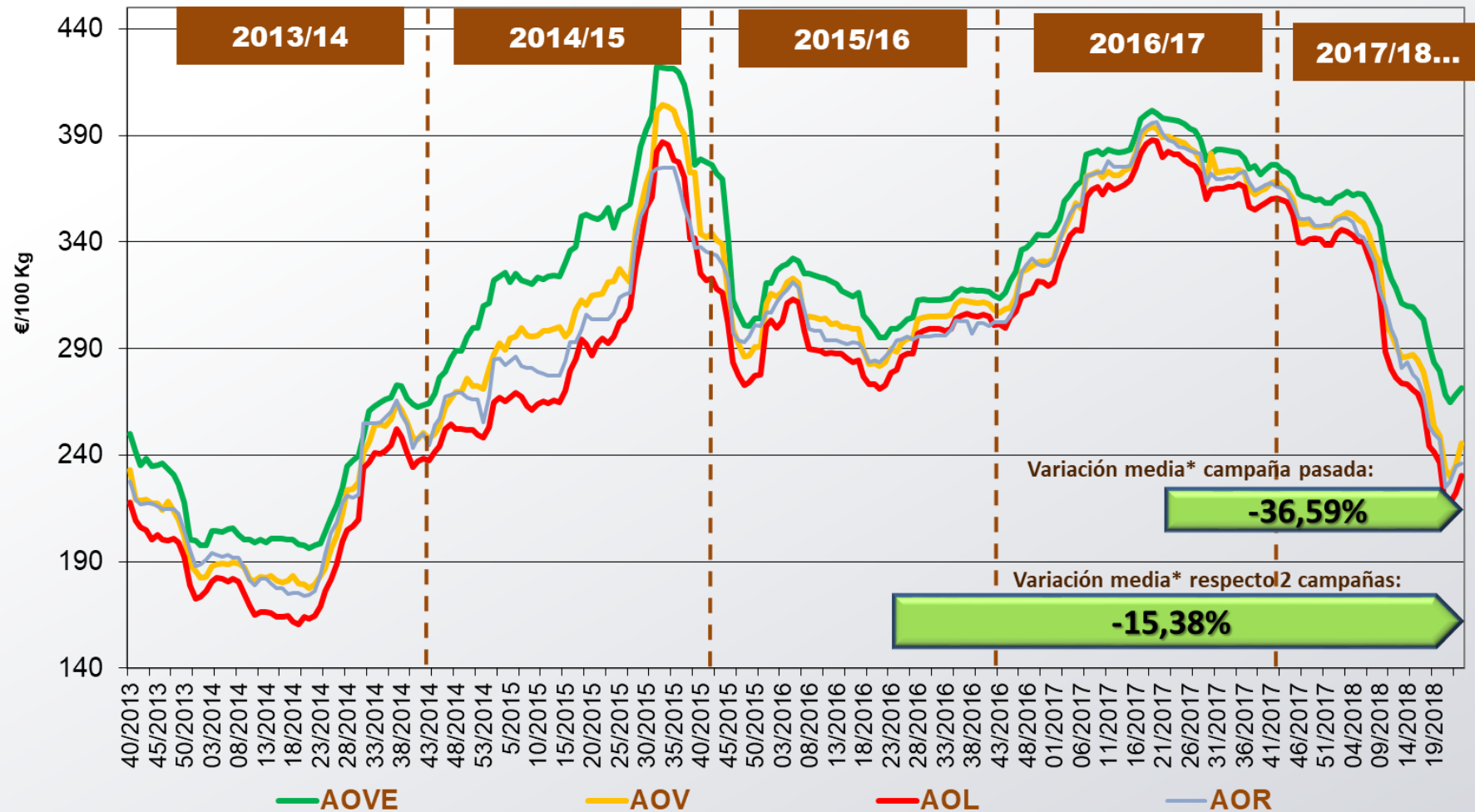


Siguiente

**PRECIOS**

**Precios medios semanales por categoría (€/100 kg) a 17 de junio de 2018**

**EVOLUCIÓN DEL PRECIO DE LOS ACEITES DE OLIVA EN LAS ÚLTIMAS CAMPAÑAS**



Inicio




Siguiente

Fuente: Elaboración de SGCHIAO a partir de datos de AICA. MAPA.

\*Se refiere a la media de las variaciones de las diferentes categorías de aceite de oliva en la última semana respecto a 12 meses y 24 meses previos.



## MÁS INFORMACIÓN EN:

-  <http://www.mapama.gob.es/es/agricultura/temas/producciones-agricolas/aceite-oliva-y-aceituna-mesa/>
-  [http://ec.europa.eu/agriculture/olive-oil/prices/index\\_en.htm](http://ec.europa.eu/agriculture/olive-oil/prices/index_en.htm)

