







Semana 44

ASAJA



# Observatorio de precios

Del 26 al 31 de octubre de 2024

 <b>FRUTAS</b>	Pág - 1
 <b>HORTALIZAS</b>	Pág - 2
 <b>CEREALES</b>	Pág - 3
 <b>VINO</b>	Pág - 4
 <b>FRUTOS SECOS</b>	Pág - 5
 <b>ACEITE DE OLIVA</b>	Pág - 5
 <b>GANADERÍA</b>	Pág - 6
 <b>HUEVOS</b>	Pág - 7

# Observatorio de precios

Semana del 26 al 31 de octubre de 2024



## FRUTAS

	Origen Semana 43	Origen Semana 44	Carrefour	Dia	ECI	Mercadona	Alcampo
<b>FRUTA</b>							
<b>LIMÓN</b>							
Fino GENERALITAT VALENCIANA (Alicante)	0,37	↓ 0,35	2,15	2,76	2,99	2,35	2,15
<b>MANZANA</b>							
Fuji MINISTERIO AGRICULTURA	0,70	0,70	----	2,29	3,25	2,04	2,89
Gala MINISTERIO AGRICULTURA	0,60	0,60	4,07	----	2,25	----	2,19
Reineta LONJA DEL EBRO	0,50	0,50	2,65	2,79	3,99	2,65	3,69
Golden Grande I MINISTERIO AGRICULTURA	0,57	0,57	4,2	2,19	2,09	1,85	1,79
<b>NARANJA</b>							
Navelina LONJA CITRICOS VALENCIA	0,29	↓ 0,27	2,35	2,99	2,79	2,3	2,29
<b>PERA</b>							
Conferencia LONJA DEL EBRO	0,65	0,65	2,26	2,19	2,59	2,65	2,49
Blanquilla LONJA DEL EBRO	0,75	0,75	2,64	2,78	2,65	2,7	2,39
Ercolini 50+ LONJA DEL EBRO	0,95	0,95	----	2,98	2,25	2,55	3,59
<b>PLATANO</b>							
Platano MINISTERIO AGRICULTURA	0,39	0,39	----	2,99	3,55	1,99	1,95
<b>CAQUI</b>							
R. BRILLANTE GENERALITAT VALENCIANA	0,43	0,43	2,25	2,79	2,99	2,3	2,29
<b>Pomelo</b>							
ROJO GENERALITAT VALENCIANA (Alicante)	0,30	0,30	2,74	----	3	2,44	2,29
<b>AGUACATE</b>							
AGUACATE MINISTERIO AGRICULTURA	2,96	2,96	5,19	5,69	5,99	5,5	5,29
<b>MANDARINA</b>							
CLEMENTINA LONJA CITRICOS VALENCIA	0,45	↓ 0,41	2,49	2,59	3,69	2,45	2,23
<b>CIRUELA</b>							
Ciruela ROJA MINISTERIO AGRICULTURA	1,00	1,00	3,35	3,79	4,04	----	----

# Observatorio de precios

Semana del 26 al 31 de octubre de 2024



## HORTALIZAS

	Origen Semana 43	Origen Semana 44	Carrefour	Dia	ECI	Mercadona	Alcampo
<b>HORTALIZAS</b>							
<b>ACELGA</b>							
ACELGA GOBIERNO DE LA RIOJA	0,65	0,65	3,32	----	3,32	----	2,52
<b>APIO</b>							
APIO GENERALITAT VALENCIANA	0,46	0,46	1,91	1,98	3,23	2,4	2,69
<b>BERENJENA</b>							
BERENJENA ASAJA ALMERÍA	0,35	↑ 0,41	1,69	1,99	1,95	2	1,69
<b>CALABACÍN</b>							
CALABACÍN ASAJA ALMERÍA	1,42	↓ 1,27	1,85	2,29	1,99	1,85	2,49
<b>CEBOLLA</b>							
Cebolla dulce MINISTERIO AGRICULTURA	0,20	0,20	3,78	2,49	2,8	2,49	1,59
<b>CHAMPIÑON</b>							
Bandeja pie cortado GOBIERNO DE LA RIOJA	3,60	3,60	4,86	5,33	4,97	5,39	5,04
<b>COLIFLOR</b>							
Coliflor Blanca GENERALITAT VALENCIANA	0,92	↓ 0,81	1,99	1,99	3,04	2,03	2,69
<b>JUDIA VERDE</b>							
Perona MINISTERIO AGRICULTURA	1,97	1,97	----	3,38	3,98	3,8	3,36
<b>LECHUGA</b>							
Romana GENERALITAT VALENCIANA	0,28	0,28	2,54	0,99	6,35	1,08	2,5
<b>PATATA</b>							
Blanca LONJA DE LEON	0,26	0,26	2,03	1,99	2,02	2,03	1,59
<b>PEPINO</b>							
Largo ASAJA ALMERÍA	0,56	↑ 0,62	2,24	2,74	2,29	2,24	2,48
Español CONSEJERIA DE MURCIA	0,85	↑ 0,99	----	1,69	1,99	1,5	1,89
<b>PIMIENTO</b>							
Italiano Verde ASAJA ALMERÍA	1,11	↓ 1,01	2,29	2,49	2,69	2,34	1,99
Lamuyo Verde ASAJA ALMERÍA	0,96	↑ 1,04	2,74	----	3,29	2,74	2,89
Lamuyo Rojo ASAJA ALMERÍA	1,67	↑ 2,39	2,59	2,99	5,86	2,54	2,65
<b>PUERRO</b>							
PUERRO GOBIERNO DE NAVARRA	1,16	↑ 1,25	4,6	3,25	4,87	2,74	1,99
<b>REPOLLO</b>							
Hoja lisa GENERALITAT VALENCIANA	0,33	0,33	----	1,49	2,02	1,74	1,85
Hoja Rizada GENERALITAT VALENCIANA	0,61	0,61	----	1,49	2,02	1,78	2,59
<b>TOMATE</b>							
Pera ASAJA ALMERÍA	1,29	↓ 1,03	1,94	2,49	2,39	1,94	2,19
Suelto ASAJA ALMERÍA	1,35	↓ 1,04	1,95	1,89	2,25	1,95	2,49
<b>ZANAHORIA</b>							
Zanahoria MINISTERIO AGRICULTURA	0,30	0,30	1	1,19	1,17	1	0,84
<b>CALABAZA</b>							
Tipo Cacahuete GENERALITAT VALENCIANA	0,43	0,43	2,29	1,99	3,16	2,24	1,25
<b>BONIATO</b>							
Rojo GENERALITAT VALENCIANA	0,70	↓ 0,67	1,99	----	4,36	1,69	1,89
<b>BROCOLI</b>							
Brocoli GOBIERNO DE NAVARRA	1,32	↓ 1,19	2,23	2,38	3,98	2,54	2,58

# Observatorio de precios

Semana del 26 al 31 de octubre de 2024



## CEREALES

Precios en €/t

	SEMANA 43	SEMANA 44
<b>LONJA DE ALBACETE</b>		
Avena Rubia	208	208
Cebada +62 Kg/Hl	195	195
Trigo Blando	223	223
Trigo Duro (Grupo 2)	255	255
<b>LONJA DE BARCELONA</b>		
Cebada nacional (camión destino)	226	226
Maíz CE (sobre comión destino)	240 ↓	238
Maíz importación puerto Tarragona	232	232
Trigo forrajero nacional (destino)	240	240
<b>LONJA DE CÓRDOBA</b>		
Avena		
Cebada +62 Kg/Hl	206	206
Trigo Blando (Grupo 3)	223	223
Trigo Duro (Grupo 3)	253	253
<b>LONJA DE EXTREMADURA</b>		
Avena (productor almacen comprador)	208 ↑	209
Cebada (productor almacen comprador)	223 ↓	221
Cebada importación origen puerto		
Trigo pienso importación origen puerto		
Trigo Pienso(productor almacen comprador)	232 ↓	230
<b>LONJA DE LEÓN</b>		
Avena	185	185
Cebada	198 ↓	195
Maíz (secadero)		
Trigo Pienso	217 ↓	215
<b>LONJA DE SALAMANCA</b>		
Avena	196 ↓	195
Cebada	207 ↓	206
Trigo Blando	227 ↓	226
<b>LONJA DE SEVILLA</b>		
Avena importación origen puerto	222 ↑	225
Avena nacional		
Cebada importación origen puerto	215	215
Cebada nacional	210	210
Maíz importación origen puerto	228	228
Maíz nacional		
Trigo Blando (Grupo 3)	227	227
Trigo Duro (Grupo 2)	272 ↓	270
Trigo pienso importación origen puerto	227	227
<b>LONJA DE TOLEDO</b>		
Avena Rubia	260 ↓	253
Cebada +62 Kg/Hl	209 ↓	207
Maíz (secadero)	238	238
Trigo duro		
Trigo Pienso	228 ↓	227

## GIRASOL

	SEMANA 43	SEMANA 44
<b>LONJA DE ALBACETE</b>		
Pipa Girasol (9,2,44)	420	420
<b>LONJA DE LEÓN</b>		
Girasol (9-2-44)	405 ↑	410

Lonja de Salamanca 28/10/2024 | Lonja de Albacete 24/10/2024 | Toledo 30/10/2024 | Lonja de Córdoba 22/10/2024 | Lonja de Sevilla 30/10/2024 | León 30/10/2024 | Lonja de Barcelona 29/10/2024 | Extremadura 29/10/2024

# Observatorio de precios

Semana del 26 al 31 de octubre de 2024



## VINO

Precios en €/hectogrado

	PRECIO MIN		PRECIO MAX	
	SEMANA 43	SEMANA 44	SEMANA 43	SEMANA 44
<b>ANDALUCÍA SEMANA VITIVINÍCOLA</b>				
<b>Montilla</b>				
Blanco 12º				
Blanco 15º	8,40	8,40	8,50	8,50
Blanco PX Dulce, litro	3,80	3,80	3,90	3,90
<b>ARAGÓN SEMANA VITIVINÍCOLA</b>				
<b>Barbastro</b>				
Blanco DOP	4,32	4,32	4,42	4,42
Rosado DOP	4,35	4,35	4,45	4,45
Tinto DOP	3,75 ↓	3,65	3,85 ↓	3,75
<b>CASTILLA LA MANCHA SEMANA VITIVINÍCOLA</b>				
<b>Ciudad Real</b>				
Blanco	3,65 ↓	3,45	3,75 ↓	3,55
Tinto	3,00 ↓	2,95	3,20 ↓	3,15
Tinto Cencibel	3,60 ↓	3,55	3,90 ↓	3,85
Tinto Doble pasta	3,50 ↓	3,40	3,80 ↓	3,70
<b>Mérida</b>				
Rosado	3,80 ↓	3,75	3,90 ↓	3,85
Tinto Garnacha	3,20 ↓	3,15	3,30 ↓	3,25
Tinto Tempranillo	3,80 ↓	3,75	4,10 ↓	4,05
<b>Villacañas</b>				
Blanco	4,20 ↓	3,95	4,30 ↓	4,05
Tinto	2,95 ↓	2,90	3,05 ↓	3,00
<b>CASTILLA Y LEÓN SEMANA VITIVINÍCOLA</b>				
<b>Burgos</b>				
Blanco Varietal				
Rosado DOP+IGP				
<b>Valladolid</b>				
Blanco DOP+IGP				
Tinto DOP+IGP				
<b>CATALUÑA SEMANA VITIVINÍCOLA</b>				
<b>Villafranca del Penedés</b>				
Blanco	6,05	6,05	6,25	6,25
Blanco (f.c.)	6,90	6,90	7,10	7,10
Rosado	4,80	4,80	5,00	5,00
Tinto	3,92 ↑	3,95	4,15 ↑	4,15
Tinto DOP	4,15	4,15	4,35	4,35
<b>COMUNIDAD VALENCIANA SEMANA VITIVINÍCOLA</b>				
<b>Utiel-Requena</b>				
Blanco Macabeo	4,40	4,40	4,60	4,60
Doble pasta	3,60	3,60	3,70	3,70
Rosado	4,15	4,15	4,40	4,40
Tempranillo	3,75	3,75	3,95	3,95
Tinto	3,30	3,30	3,60	3,60
Tintorera	3,70	3,70	4,00	4,00
<b>LA RIOJA SEMANA VITIVINÍCOLA</b>				
<b>Rioja Media</b>				
Blanco cántara 16l	18,00	18,00	18,50	18,50
Rosado cántara 16l	16,90	16,90	17,40	17,40
Tinto cántara 16l	17,00	17,00	17,50	17,50
<b>NAVARRA OBSERVATORIO NAVARRA</b>				
<b>Navarra</b>				
Blanco Chardonay	0,78	0,78	0,91	0,91
Rosado 13º	0,60	0,60	0,68	0,68
Tinto 13º	0,46	0,46	0,50	0,50

Semana vitivinícola 23/10/2024 | Observatorio de Navarra 25/10/2024

# Observatorio de precios

Semana del 26 al 31 de octubre de 2024



## FRUTOS SECOS

Precios en €/kilogramo

	SEMANA 43	SEMANA 44
<b>GOBIERNO DE RIOJA (Kgr.cascara)</b>		
Almendra Comun	0,76	0,76
Almendra Ecológica	1,17	1,17
Almendra Floración tardía	1,25	1,25
Almendra Langueta	1,02	1,02
Almendra Marcona	1,21	1,21
<b>LONJA DE ALBACETE</b>		
Almendra Comuna (multivarietales)	4,10	4,10
Almendra Ecológica	5,00	5,00
Almendra Guara (monovarietales)	4,25	4,25
Almendra Langueta	4,60	4,60
Almendra Marcona	5,50	5,50
<b>LONJA DE CÓRDOBA</b>		
Almendra Antoñeta	4,25	
Almendra Belona	4,60	4,60
Almendra Comuna tradicional (max.0,2)	3,97	4,00
Almendra Constantí		
Almendra Ecológica	5,05	5,05
Almendra floración tardía monovarietal	4,17 ↑	4,20
Almendra Soleta	4,17 ↑	4,20
Almendra Guara	4,17 ↑	4,20
<b>LONJA DE EBRO</b>		
Almendra Comuna tardía	4,05 ↑	4,10
Almendra Comuna tradicional	4,00 ↑	4,05
Almendra ecológica (diferentes varied.)	5,05	5,05
Almendra Guara	4,30	4,30
Almendra Langueta	4,50	4,50
Almendra Marcona	5,50	5,50
<b>LONJA DE REUS</b>		
Almendra Común	3,75 ↑	3,80
Almendra Langueta	4,15 ↑	4,25
Almendra Marcona	5,05 ↑	5,10
<b>REGION DE MURCIA</b>		
Almendra Común	4,05 ↑	4,08
Almendra Comuna ecológica	4,86	
Almendra Desmayo Langueta	4,54 ↑	4,55
Almendra Guara	4,15 ↑	4,17
Almendra Marcona	5,49 ↓	5,47

## ACEITE DE OLIVA

Precios en €/tonelada

	SEMANA 43	SEMANA 44
<b>SISTEMA POOLRED</b>		
Virgen	6,422 ↓	6,201
Virgen Extra	6,741 ↓	6,591
Virgen Lampante	5,849 ↓	5,839

# Observatorio de precios

## GANADERÍA

Precios en €/kilogramo



		SEMANA 43		SEMANA 44	
<b>☐ CUNÍCOLA</b>					
Conejo	GOBIERNO DE LA RIOJA		2,53		2,53
Conejo Joven (1,9-2,25 kg)	LONJA DE BELLPUIG		2,58	↑	2,60
Conejo de más de 2,125 kg	LONJA DE BELLPUIG		2,53	↑	2,55
<b>☐ LECHE</b>					
Leche de oveja (Extracto Quesero grasas+proteinas)	LONJA DE TALAVERA		10,80		10,80
Leche de oveja (Extracto Quesero grasas+proteinas)	LONJA DE ALBACETE	10,68	11,28	10,68	11,28
Leche de oveja (Extracto Quesero grasas+proteinas)	LONJA DE EXTREMADURA	10,52	10,82	10,52	10,82
Leche de cabra (Extracto Quesero grasas+proteinas)	LONJA DE ALBACETE	10,83	11,13	10,83	11,13
Leche de cabra (Extracto Quesero grasas+proteinas)	LONJA DE EXTREMADURA	9,77	10,07	9,77	10,07
Leche de cabra (Extracto Quesero grasas+proteinas)	LONJA DE TALAVERA		10,10		10,10
<b>☐ OVINO</b>					
Cordero 9-11 kg	LONJA DE ALBACETE	7,26	7,32	7,26	7,32
Cordero 9-11 kg	LONJA DE TALAVERA		7,00		7,00
Cordero 9-11 kg	LONJA DE SALAMANCA		7,92	↓	7,77
Cordero 11-15 kg	LONJA DE ALBACETE	6,75	6,81	6,75	6,81
Cordero 11-15 kg	LONJA DE TALAVERA		6,40		6,40
Cordero 11-15 kg	LONJA DE EXTREMADURA (15 Kg.)	6,20	6,60	↓	6,00
Cordero 11-15 kg	LONJA DE SALAMANCA (13-15 Kg.)		7,15		7,00
Cordero 15-19 kg	LONJA DE ALBACETE	5,82	5,88	5,82	5,88
Cordero 15-19 kg	LONJA DE TALAVERA		5,52		5,52
Cordero 15-19 kg	LONJA DE EXTREMADURA(19 Kg.)		5,84	5,52	5,84
Cordero 15-19 kg	LONJA DE SALAMANCA		5,28		5,28
Cordero 19-23 kg	LONJA DE ALBACETE	5,28	5,34	5,28	5,34
Cordero 19-23 kg	LONJA DE TALAVERA		4,98		4,98
Cordero 19-23 kg	LONJA DE EXTREMADURA (23 Kg.)	5,00	5,26	5,00	5,26
Cordero 19-23 kg	LONJA DE SALAMANCA		4,90		4,90
Cordero manchego 19-23 kg	LONJA DE CIUDAD REAL	5,18	5,24	5,18	5,24
Cordero manchego 19-23 kg	LONJA DE ALBACETE	5,40	5,46	5,40	5,46
Cordero merino 19-23 kg	LONJA DE CIUDAD REAL	4,92	4,98	4,92	4,98
Cordero lechal 11-15 kg	LONJA DE CIUDAD REAL	6,95	7,01	6,95	7,01
Lechazo hasta 12 kg	LONJA DE LEON		6,60		6,60
Cordero 9-11 kg	LONJA DE EXTREMADURA (12 Kg)				
<b>☐ PORCINO</b>					
Cerdo Normal	LONJA DE SALAMANCA	1,58	1,59	↓	1,57
<b>☐ VACUNO</b>					
Añojo Primera (>350 kg)	LONJA DE SALAMANCA		5,78		5,78
Terneras Cruzadas	LONJA DE EXTREMADURA	3,40	3,46	3,40	3,46
<b>☐ AVICOLA</b>					
Pollo	LONJA DEL EBRO		1,45		1,45

# Observatorio de precios

Semana del 26 al 31 de octubre de 2024



## HUEVOS

	ORIGEN						
	SEMANA 43	SEMANA 44	CARREFOUR	DIA	ECI	MERCADONA	ALCAMPO
L LONJA DE BELLPUIG	1,99	↑ 2,00	2,23	2,31		2,24	2,22
L MESA AVÍCOLA TOLEDO	2,02	2,02	2,23	2,31		2,24	2,22
M LONJA DE BELLPUIG	1,77	↑ 1,80	1,93	2,06		2,04	2,02
M MESA AVÍCOLA TOLEDO	1,80	1,80	1,93	2,06		2,04	2,02
XL LONJA DE BELLPUIG	2,33	2,33	3,21	3,44		3,32	3,41
XL MESA AVÍCOLA TOLEDO	2,33	2,33	3,21	3,44		3,32	3,41

NOTA: Los datos incorporados en este Observatorio de precios se obtienen de las siguientes fuentes:

Precios satisfechos al agricultor: lonjas e instituciones reseñadas para cada producto.

Precios en destino: páginas web o app móvil de las empresas de distribución seleccionadas.

A través de este Observatorio de precios, ASAJA pretende exclusivamente contribuir a mejorar el conocimiento y la transparencia del proceso de formación de precios en el marco de la cadena alimentaria.