



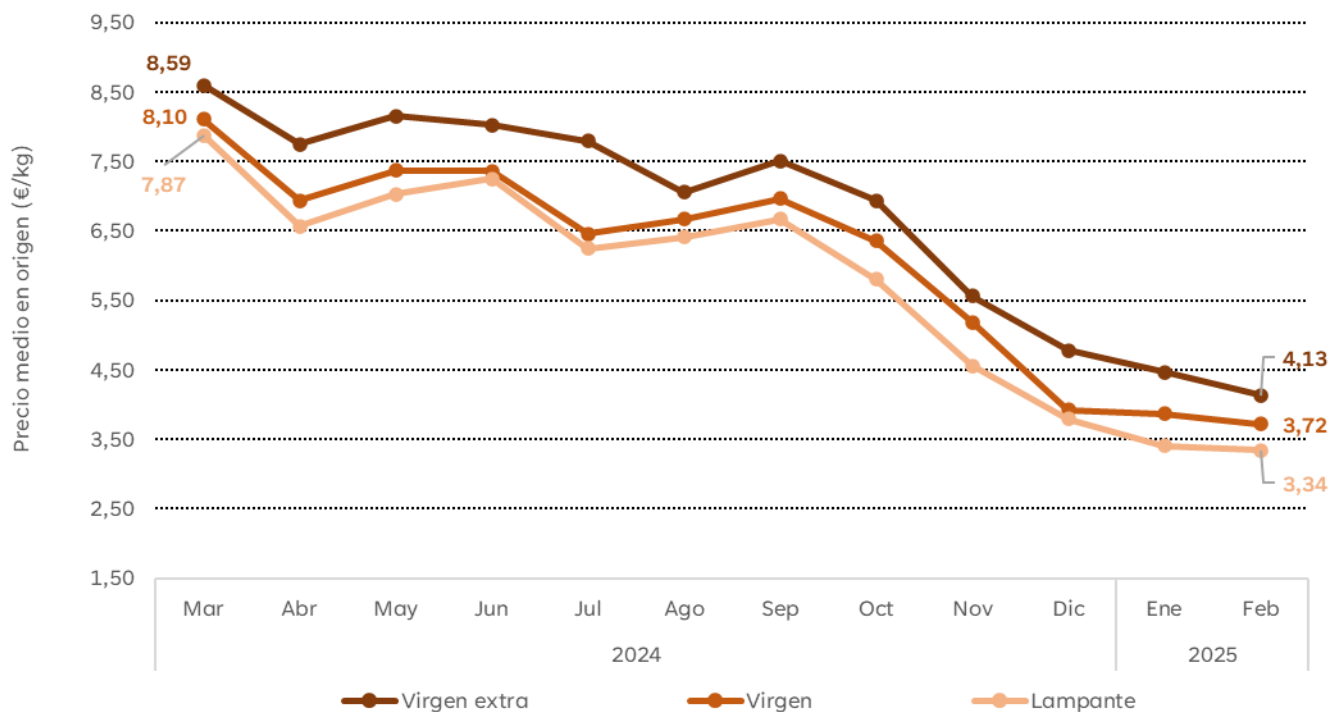
# Informe mensual de seguimiento del sector de aceite de oliva en Andalucía

Semanas 06-09 de 2025  
Campaña 2024/25

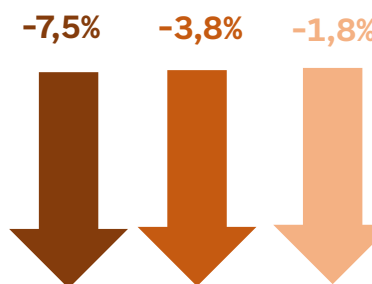
# Precios en origen de aceite de oliva



## Precios medios mensuales en origen en Andalucía, a 28 de febrero de 2025



### Diferencias (%) Ene 25-Feb 25



A lo largo del mes de febrero de 2025 continuó la caída en los precios en origen en las tres categorías de aceites de oliva, si bien este descenso fue menos acusado que en meses anteriores.

La diferencia del precio en origen del “virgen extra” respecto al del “lampante” fue de 0,79 €/kg.

Fuente: Observatorio de Precios y Mercados. Consejería de Agricultura, Pesca, Agua y Desarrollo Rural. Fecha de extracción de datos: 6/3/2025.

Se permite la reproducción total o parcial de los datos o gráficos de esta publicación, citando su procedencia

# Precios en origen de aceite de oliva



## Precios medios semanales en origen de aceite de oliva en Andalucía

Semana nº	Período		Aceite oliva total		Virgen extra		Virgen		Lampante B1º	
			Cantidad (t)	Precio (€/kg)	Cantidad (t)	Precio (€/kg)	Cantidad (t)	Precio (€/kg)	Cantidad (t)	Precio (€/kg)
48	25/11/2024	01/12/2024	3.710,76	5,211	3.379,76	5,278	150,00	4,842	181,00	4,271
49	02/12/2024	08/12/2024	2.855,46	5,336	2.442,66	5,490	125,30	4,688	287,50	4,304
50	09/12/2024	15/12/2024	2.895,78	4,411	2.220,32	4,578	575,00	3,978	100,46	3,199
51	16/12/2024	22/12/2024	3.776,68	4,523	3.267,68	4,664	400,00	3,688	109,00	3,363
52	23/12/2024	29/12/2024	1.920,34	4,264	1.786,54	4,326	83,80	3,481	50,00	3,350
1	30/12/2024	05/01/2025	1.980,76	4,311	1.629,60	4,472	151,16	3,835	200,00	3,356
2	06/01/2025	12/01/2025	4.062,50	4,560	3.287,50	4,803	100,00	3,943	675,00	3,469
3	13/01/2025	19/01/2025	4.231,28	4,282	3.426,28	4,450	180,00	4,026	625,00	3,434
4	20/01/2025	26/01/2025	3.691,00	4,096	2.051,98	4,446	758,00	3,929	881,02	3,422
5	27/01/2025	02/02/2025	5.363,79	4,008	3.642,00	4,222	915,10	3,780	806,69	3,304
6	03/02/2025	09/02/2025	4.669,56	3,914	3.069,56	4,114	750,00	3,773	850,00	3,313
7	10/02/2025	16/02/2025	4.056,40	3,928	3.058,40	4,060	548,00	3,696	450,00	3,317
8	17/02/2025	23/02/2025	2.910,50	3,898	1.836,00	4,181	213,00	3,637	861,50	3,359
9	24/02/2025	02/03/2025	2.657,00	4,058	1.869,00	4,238	575,00	3,704	213,00	3,436

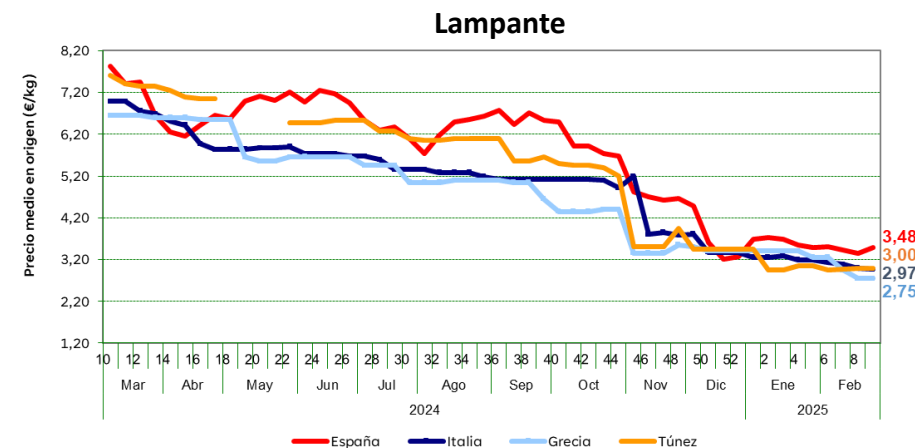
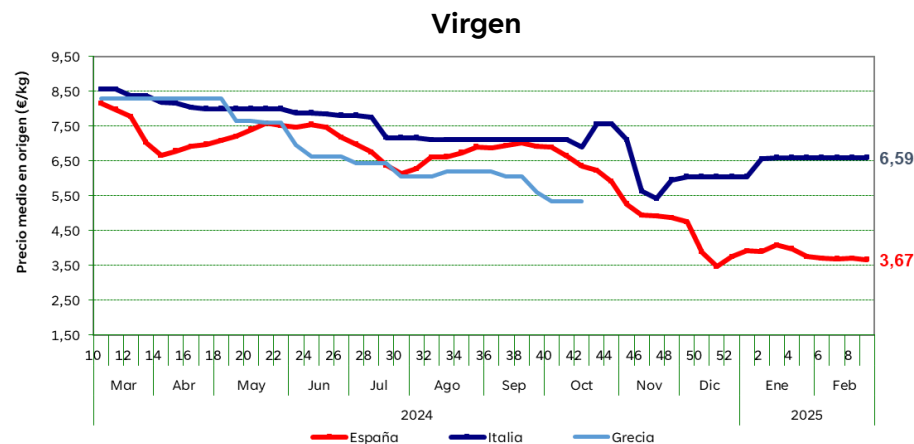
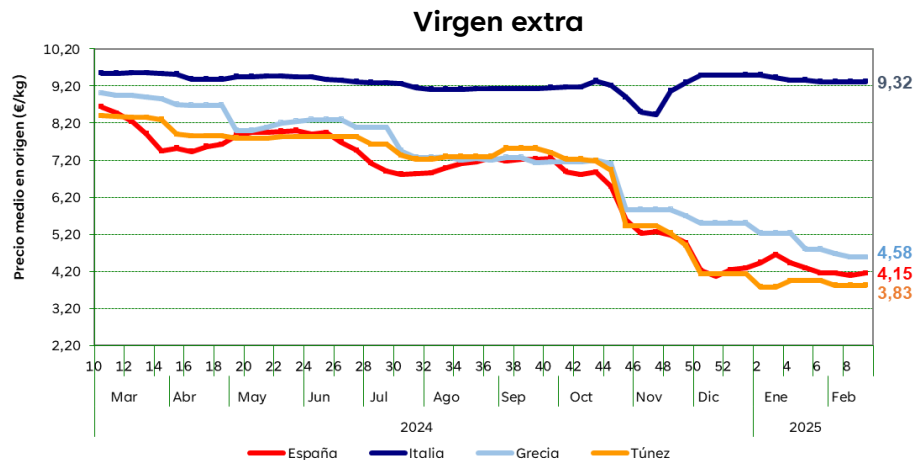
Fuente: Observatorio de Precios y Mercados. Consejería de Agricultura, Pesca, Agua y Desarrollo Rural. Fecha de extracción de datos: 6/3/2025.

Se permite la reproducción total o parcial de los datos o gráficos de esta publicación, citando su procedencia

# Precios en origen de aceite de oliva



## Precios internacionales en origen en los principales países productores, hasta la semana 9 de 2025



- En la semana 9 el precio en origen del **“virgen extra” italiano** alcanzó los **9,32 €/kg**, continuando con la tendencia estable iniciada en semanas anteriores.
- **Italia** marcó también el mayor precio en **“virgen” (6,59 €/kg)**, y **España** en **“lampante” (3,48 €/kg)**.
- La **mayor diferencia** entre los precios de **“virgen extra”** y **“lampante”** tuvo lugar en **Italia**, mientras que **España** registró la **menor diferencia** entre ambas categorías.

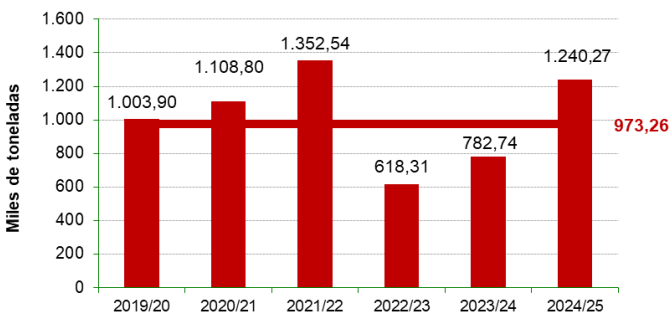
Fuente: ISMEA (Istituto di Servizi per il Mercato Agricolo Alimentare) (Italia), y Pool Red (Sistema de Información de Precios en Origen de aceite de oliva) (España). Fecha de extracción de datos: 6/3/2025.

# Balance de campaña 2024/25

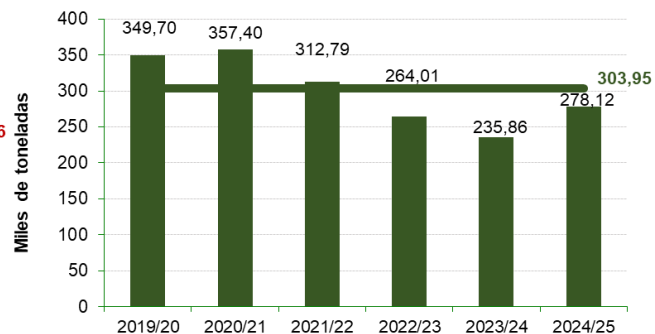


## Balance nacional de la campaña 2024/25, a 31 de enero de 2025

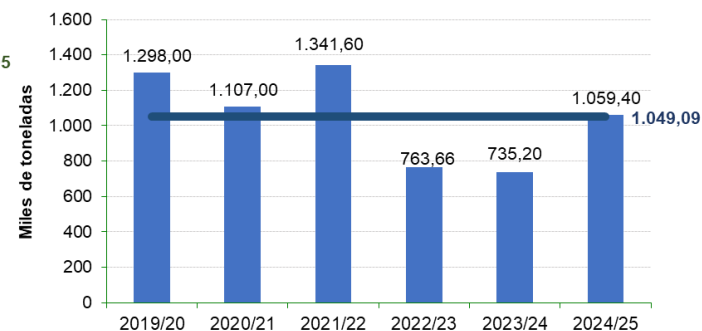
### Producción



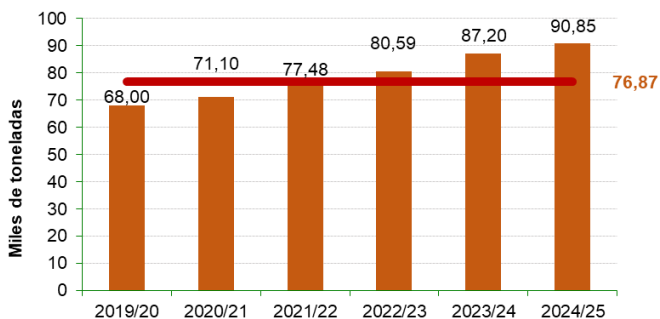
### Exportaciones



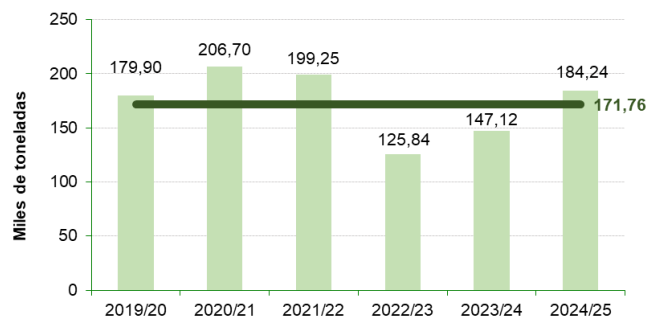
### Existencias finales



### Importaciones



### Consumo Interior



En lo que respecta a los valores registrados para los elementos del balance nacional de campaña 2024/25, a 31 de enero, exportaciones, consumo interior y existencias finales se encuentran próximas a sus promedios respectivos en las últimas 5 campañas, mientras que producción e importaciones se localizan claramente por encima de los mismos.

Fuente: Agencia de Información y Control Alimentarios (AICA). Últimos datos disponibles. Fecha de extracción de datos: 6/3/2025.

Se permite la reproducción total o parcial de los datos o gráficos de esta publicación, citando su procedencia

# Balance de campaña 2024/25



## Balance detallado de la campaña 2024/25 de producción de aceite de oliva en las almazaras andaluzas, a 31 de enero de 2025

Provincia	Almazaras	Existencias iniciales	Entradas (toneladas)			Salidas totales	Existencias finales
	Número	Toneladas	Producción	Otras	Total	Toneladas	Toneladas
Almería	30	593	4.382	0	4.382	2.479	2.497
Cádiz	20	1.069	8.387	0	8.387	3.944	5.511
Córdoba	191	12.563	245.706	11.221	256.928	112.927	156.564
Granada	107	3.109	105.445	1.862	107.307	32.751	77.666
Huelva	20	911	8.010	25	8.035	4.155	4.791
Jaén	330	29.598	474.411	14.503	488.915	140.526	377.986
Málaga	78	1.281	31.020	0	31.020	14.742	17.559
Sevilla	93	5.485	109.211	415	109.626	52.610	62.501
<b>ANDALUCÍA</b>	<b>869</b>	<b>54.610</b>	<b>986.572</b>	<b>28.026</b>	<b>1.014.598</b>	<b>364.133</b>	<b>705.075</b>

Fuente: Agencia de Información y Control Alimentarios (AICA). Últimos datos disponibles. Fecha de extracción de datos: 6/3/2025.

A 31 de enero las entradas totales de aceite de oliva en las almazaras andaluzas ascendieron a **1.014.598 toneladas**. Por otra parte, las salidas de aceite fueron de **364.133 toneladas**. Considerando estas entradas y salidas de aceite de oliva, y teniendo en cuenta las existencias iniciales, se obtienen unas existencias finales en las almazaras andaluzas que ascienden a **705.075 toneladas**, el 81,1% de las existencias de aceite de oliva en las almazaras nacionales a la misma fecha.

# Sector de aceite de oliva

## Semanas 6-9 de 2025. Campaña 2024/25



- A lo largo del mes de febrero los precios en origen continuaron descendiendo en las tres categorías de aceites de oliva, si bien dicho descenso fue menos acusado que en semanas anteriores.
- Italia marcó el mayor precio en “virgen extra” y “virgen”, mientras que España lo hizo en “lampante”.
- En el balance nacional de la campaña 2024/25 de aceite de oliva a 31 de enero, **exportaciones, consumo interior y existencias finales** se encuentran **próximas a sus promedios respectivos en las últimas 5 campañas**, mientras que **producción e importaciones** se localizan claramente **por encima de los mismos**.
- Las existencias finales de aceite de oliva en las almazaras andaluzas a 31 de enero ascendieron a **705.075 toneladas**, el 81,1% de las existencias de aceite de oliva en las almazaras nacionales a la misma fecha.



# Informe mensual de seguimiento del sector de aceite de oliva en Andalucía

Semanas 06-09 de 2025  
Campaña 2024/25